

**Material madera de balsa de 1mm, 3mm y de 5mm**

5x6  
3mm


11x4  
Grosor: 1mm

5x6  
3mm

12x6  
Grosor 5mm



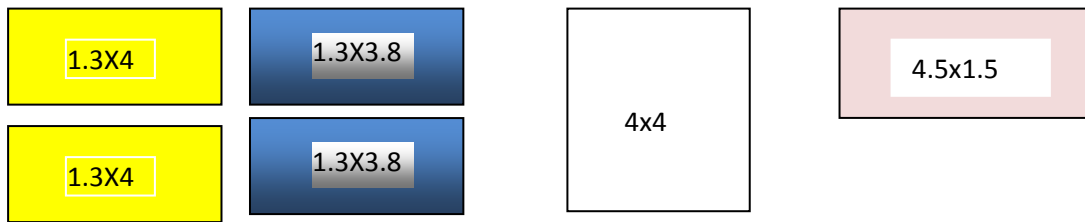
Este sería el esquema de montaje de los tablonces laterales y posterior. La tabla de 12x6 iría montada encima, como se muestra a la derecha



Para montar la cajonera hay que añadir en la parte izquierda/derecha de la mesa un cajón que los albergue. Se montarán como se muestra en la figura:


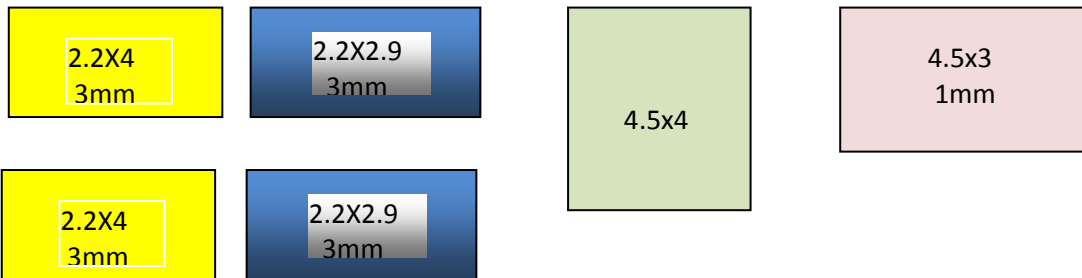


**PLANOS DEL CAJÓN PEQUEÑO: grosor de la madera de 1mm**



La parte frontal interior, (1.3x3.8), se puede suprimir, ya que la parte exterior (pieza de 4.5x1.5) hace de frontal. Si se coloca es más sencillo de tapar fallos de montaje.

**PLANOS DEL CAJÓN ARCHIVADOR:**



El cajón sería lo que se ve en la figura de la izquierda, y con la parte frontal la de la derecha. También se puede prescindir del frontal interior.



El efecto de los cajones es el siguiente:



Cajón archivador



Cajón pequeño

Aquí pongo más detalles del montaje:

